

# candybabe

A MORE VIBRANT LIFE

**USER MANUAL**

**Choose one:**



**Dutch English French German Italian Polish Slovak Spanish**

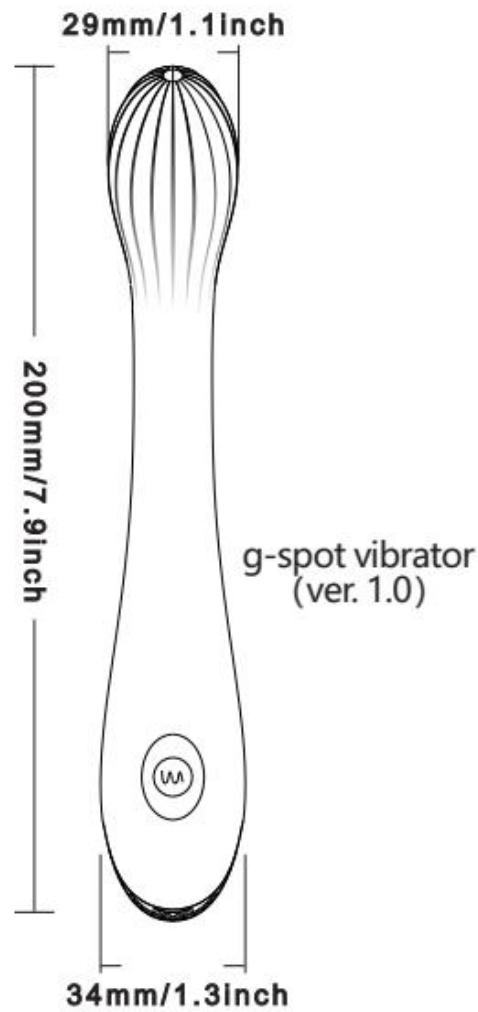



**[www.candybabe.shop](http://www.candybabe.shop)**



**LUST**

1. Power button (  ) - Press 1.5 seconds to turn on/off the vibrator. Indicator will be on when the vibrator is standby.
2. While vibrator is standby, click (  ) to start the 1st vibrating frequency. Click again to switch total 12 frequencies.
3. Powered by: DC 3.7 Li-ion battery.
4. Charging: Plug in USB charging . The indicator light illuminates while charging and light stays on after fully charged. All buttons does not work during that time.



-  • Press 1.5s to turn on/off  
Click to switch 12 vibrate frequency

## **Maintenance**

1. Correct maintenance product can effectively extend the life of the product.
2. Before and after each use of this product, please clean with warm water and mild soap or professional adult toys cleaner. Pay attention to the charging hole, do not enter the water during the cleaning process. The entire product cannot be soaked in water, causing a short circuit.
3. Hard detergents, disinfectants, acetone or alcohol are NOT recommended to clean your device.
4. If the vibrator has grooves or lines, be sure to clean these dead corners. You can use a cotton swab or cotton pad to carefully wipe them, but never use a toothbrush or brush to clean them.
4. Rinse all the foam on the toy under running tap water until there is some dryness in the friction. To dry your toy, please use a clean towel or a lint free paper towel (such as facial tissue and paper towel) by pressing lightly (note that you should never use ordinary paper towels to avoid breeding bacteria caused by residual paper scraps).
5. Store in a dust-free place and a cool dry area, to ensure that the product avoids direct sunlight, high temperature and humidity. Keep it out of children's reach.

## **Warranty**

Manufacturer warrants this device according to EU regulations for a period of 2 years, after the date of original purchase against defects due to faulty workmanship or materials. The warranty shall not therefore apply in the case of damages caused by improper use, wear or accidental events. Do not take your vibrator apart by yourself or by an unauthorized repair shop, as your warranty will automatically expire.

## **Attention**

1. This product is only suitable for adult use, it is non-contraceptive and not a medical product. The use of the product is strongly discouraged when pregnant. If you have a pacemaker, or if you have had surgery in the area where you want to use the product, consulting a doctor is recommended before using the product. This product is not suitable for anal sex, please use it for the intended use. Avoid sharing this device with others due to hygiene concerns.
2. Only water based lubricant is recommended to use with this device. Do not use massage oils or hand cream as lubricants for this device, as you will damage its silicone soft touch surface.
3. Excessively prolonged use of the vibrator can cause wear of the electrical parts, in addition to overheating. If this occurs and the vibrator overheats, turn it off immediately and let it cool before using it again. Do not use the product if you notice an unusual heating or mechanical damage (discoloration, unusual appearance, deformation). In the event of fire, do not extinguish with water but a fire extinguisher rated for electrical fires or baking soda.
4. Please do not mix this product with others. Stop using this device if its tip is chipped or broken or has sharp edges. Stop use immediately if you feel unwell during use.
5. Please do not massage open wounds and throat areas.
6. Operation of the product contains sensitive electronic components. If the battery is dropped, burned, punctured or squeezed, it may be damaged. If the appliance battery is suspected to be damaged, discontinue use as it may cause overheating or injury.

## **Environment**


1. To preserve the environment, we minimized the plastic package and used only recycled paper and recycled foam for packaging.
2. Please do not treat this toy as the household waste.
3. Please dispose of the toy and package in an environmental friendly way.

## **Disclaimer:**


Users of this device are doing so at their own risk. Neither Voluptas Group nor its retailers are responsible or assume any liability caused by the use of this product. This product doesn't claim to cure any disease or STI. Candybabe is owned and managed by Voluptas Group, VAT: BG207374173 Address: 68 Rayko Daskalov street, Floor2, Office 8, Plovdiv 4000 Bulgaria. [care@cadybabe.shop](mailto:care@cadybabe.shop)

This product meets EU safety, health and environmental protection requirements. Made in China

**Manuel d'utilisateur**

1. Bouton d'alimentation (  ) - Appuyez sur ce bouton pendant 1,5 seconde pour allumer/éteindre le vibreur.

L'indicateur est allumé lorsque le vibreur est en veille.

2. lorsque le vibreur est en veille, cliquez sur (  ) pour lancer la première fréquence de vibration. Cliquer à nouveau pour passer aux 12 fréquences totales.

3. alimenté par : Batterie Li-ion DC 3,7.

4. chargement : Branchez le chargeur USB. Le voyant s'allume pendant la charge et reste allumé après la charge complète. Tous les boutons ne fonctionnent pas pendant cette période.

**Maintenance**

1. Un entretien correct du produit permet de prolonger efficacement sa durée de vie.

2. Avant et après chaque utilisation de ce produit, veuillez le nettoyer avec de l'eau chaude et un savon doux ou un nettoyant professionnel pour jouets d'adultes. Faites attention à l'orifice de chargement, n'entrez pas dans l'eau pendant le processus de nettoyage. L'ensemble du produit ne peut pas être trempé dans l'eau, ce qui provoquerait un court-circuit.

3. Les détergents durs, les désinfectants, l'acétone ou l'alcool ne sont PAS recommandés pour nettoyer votre appareil.

4. Si le vibreur présente des rainures ou des lignes, veillez à nettoyer ces angles morts. Vous pouvez utiliser un coton-tige ou un tampon de coton pour les essuyer soigneusement, mais n'utilisez jamais de brosse à dents ou de brosse pour les nettoyer.

5. Rincez toute la mousse du jouet sous l'eau du robinet jusqu'à ce que la friction soit sèche. Pour sécher votre jouet, utilisez une serviette propre ou une serviette en papier non pelucheuse (comme un mouchoir en papier ou une serviette en papier) en appuyant légèrement (notez que vous ne devez jamais utiliser de serviettes en papier ordinaires pour éviter la prolifération de bactéries causées par les restes de papier).

6. Conservez le produit dans un endroit exempt de poussière et dans un endroit frais et sec, en veillant à ce qu'il ne soit pas exposé directement aux rayons du soleil, aux températures élevées et à l'humidité. Tenir le produit hors de portée des enfants.

**Garantie**

Le fabricant garantit cet appareil, conformément à la réglementation européenne, pendant une période de deux ans à compter de la date d'achat initiale, contre les défauts de fabrication ou de matériaux, la garantie ne s'appliquant donc pas aux dommages causés par une utilisation inappropriée, l'usure ou des événements accidentels. Ne démontez pas votre vibromasseur vous-même ou par l'intermédiaire d'un atelier de réparation non agréé, car votre garantie expirera automatiquement.

**Attention**

1. Ce produit ne convient qu'à un usage adulte, il n'est pas contraceptif et n'est pas un produit médical. L'utilisation du produit est fortement déconseillée en cas de grossesse. Si vous portez un stimulateur cardiaque ou si vous avez subi une intervention chirurgicale dans la zone où vous souhaitez utiliser le produit, il est recommandé de consulter un médecin avant d'utiliser le produit. Ce produit n'est pas adapté aux relations sexuelles anales, veuillez l'utiliser pour l'usage auquel il est destiné. Évitez de partager ce dispositif avec d'autres personnes pour des raisons d'hygiène.

2. Seul un lubrifiant à base d'eau est recommandé pour cet appareil. N'utilisez pas d'huiles de massage ou de crèmes pour les mains comme lubrifiants pour cet appareil, car vous endommageriez sa surface souple en silicone.

3. Une utilisation excessivement prolongée du vibreur peut entraîner l'usure des pièces électriques, ainsi qu'une surchauffe. Si cela se produit et que le vibreur surchauffe, éteignez-le immédiatement et laissez-le refroidir avant de le réutiliser. N'utilisez pas le produit si vous constatez un échauffement inhabituel ou des dommages mécaniques (décoloration, aspect inhabituel, déformation). En cas d'incendie, ne pas éteindre avec de l'eau mais avec un extincteur conçu pour les feux électriques ou du bicarbonate de soude.

4. Ne pas mélanger ce produit avec d'autres. Cessez d'utiliser cet appareil si son extrémité est ébréchée ou cassée ou si elle présente des bords tranchants. Cessez immédiatement d'utiliser ce dispositif si vous vous sentez mal pendant l'utilisation.

5. Ne pas masser les plaies ouvertes et les régions de la gorge.

6. Le fonctionnement du produit contient des composants électroniques sensibles. En cas de chute, de brûlure, de perforation ou d'écrasement de la batterie, celle-ci risque d'être endommagée. Si vous pensez que la batterie de l'appareil est endommagée, cessez de l'utiliser car elle peut provoquer une surchauffe ou des blessures.

## **Environnement**



1. Pour préserver l'environnement, nous avons réduit au minimum les emballages en plastique et n'avons utilisé que du papier et de la mousse recyclés pour l'emballage.
2. ne pas traiter ce jouet comme un déchet ménager.
3. éliminer le jouet et l'emballage dans le respect de l'environnement.

## **Avis de non-responsabilité :**

Les utilisateurs de cet appareil le font à leurs propres risques. Ni le groupe Voluptas ni ses revendeurs ne sont responsables ou n'assument une quelconque responsabilité liée à l'utilisation de ce produit. Ce produit ne prétend pas guérir une maladie ou une MST. Ce produit répond aux exigences de l'UE en matière de sécurité, de santé et de protection de l'environnement. Fabriqué en Chine.

## **DE**

### **Bedienungsanleitung**

1. Einschalttaste (  ) - Drücken Sie die Taste 1,5 Sekunden lang, um das Produkt ein-/auszuschalten. Die Anzeige leuchtet im Standby-Modus.
2. Drücken Sie (  ), um die erste Vibrationsfunktion zu starten. Drücken Sie erneut, um zwischen den insgesamt 12 Funktionen zu wechseln.
3. Der Vibrator wird mit einem DC 3,7V Li-Ionen-Akku betrieben.
4. Aufladen: Aufladen über USB-Stecker. Die Anzeige blinkt während des Aufladens und leuchtet dauerhaft, wenn der Vibrator vollständig aufgeladen ist. Die Tasten können nicht bedient werden, während das Produkt aufgeladen wird.

### **Pflege**

1. Eine ordnungsgemäße Pflege des Produkts kann die Lebensdauer effektiv verlängern.
2. Bitte reinigen Sie dieses Produkt vor und nach jedem Gebrauch mit warmem Wasser und milder Seife bzw. mit einem speziellen Reinigungsmittel für Erwachsenenspielzeug. Achten Sie darauf, dass der Ladeanschluss während des Reinigungsprozesses nicht mit Wasser in Berührung kommt. Wenn das Produkt vollständig mit Wasser in Kontakt kommt, kann dies zu einem Kurzschluss führen. Aggressive Reinigungsmittel, Desinfektionsmittel, Aceton oder Alkohol werden NICHT empfohlen, um Ihr Produkt zu reinigen.
3. Wenn der Vibrator Rillen oder Einkerbungen hat, sollten Sie unbedingt darauf achten, auch diese Stellen zu reinigen. Sie können dafür ein Wattestäbchen oder ein Wattepad verwenden, nutzen Sie jedoch niemals eine Zahnbürste oder eine andere Bürste für die Reinigung.
4. Spülen Sie den gesamten Schaum unter fließendem Leitungswasser vom Spielzeug ab, bis die Oberfläche leicht trocken ist. Zum vollständigen Trocknen des Spielzeugs verwenden Sie bitte ein sauberes Handtuch oder ein fusselfreies Papiertuch (z. B. ein Kosmetiktuch), indem Sie es leicht andrücken (beachten Sie, dass Sie niemals gewöhnliche Papiertücher verwenden sollten, um die Vermehrung von Bakterien durch Papierreste zu vermeiden).
5. Bewahren Sie das Produkt an einem staubfreien und kühlen sowie trockenen Ort auf, um direkte Sonneneinstrahlung, hohe Temperaturen und Feuchtigkeit zu vermeiden. Bewahren Sie es außerhalb der Reichweite von Kindern auf.

### **Garantie**

Der Hersteller gewährt auf dieses Produkt eine Garantie gemäß den EU-Vorschriften für einen Zeitraum von 2 Jahren ab dem Datum des Originalkaufs auf Mängel, die auf fehlerhafte Verarbeitung oder Materialien zurückzuführen sind. Nehmen Sie Ihren Vibrator nicht selbst oder durch eine nicht autorisierte Reparaturfirma auseinander, da Ihre Garantie sonst automatisch erlischt.

### **Achtung**

1. Dieses Produkt ist nur für Erwachsene geeignet, es ist kein Kontrazeptivum und kein medizinisches Produkt. Schwangeren wird dringend von der Verwendung des Produkts abgeraten. Wenn Sie einen Herzschrittmacher haben oder in dem Bereich, in dem Sie das Produkt verwenden möchten, operiert wurden, sollten Sie vor der Verwendung des Produkts einen Arzt konsultieren. Vermeiden Sie aus hygienischen Gründen die gemeinsame Nutzung des Produkts mit anderen.
  2. Es wird empfohlen, nur Gleitmittel auf Wasserbasis mit diesem Produkt zu verwenden. Verwenden Sie für dieses Produkt keine Massageöle oder Handcremes als Gleitmittel, da Sie damit die weiche Silikonoberfläche beschädigen könnten.
- Eine übermäßig lange Verwendung des Vibrators kann zum Verschleiß der elektrischen Bestandteile und zu einer Überhitzung führen. Sollte dies der Fall sein und der Vibrator überhitzen, schalten Sie ihn sofort aus und lassen Sie ihn

abkühlen, bevor Sie ihn wiederverwenden. Verwenden Sie das Produkt nicht, wenn Sie eine ungewöhnliche Erwärmung oder mechanische Beschädigung (Verfärbung, ungewöhnliches Aussehen, Verformung) feststellen. Löschen Sie das Produkt im Falle eines Brandes nicht mit Wasser, sondern mit einem für elektrische Brände geeigneten Feuerlöscher oder mit Backpulver.

3. Bitte nutzen Sie dieses Produkt nicht gleichzeitig mit anderen Produkten. Verwenden Sie das Produkt nicht mehr, wenn die Spitze abgesplittert oder gebrochen ist bzw. scharfe Kanten aufweist. Brechen Sie den Gebrauch sofort ab, wenn Sie sich währenddessen unwohl fühlen.

4. Bitte nicht an offenen Wunden und im Rachenbereich verwenden.

5. Das Produkt enthält empfindliche elektronische Bestandteile. Wenn die Batterie fallen gelassen, verbrannt, durchbohrt oder eingedrückt wird, kann sie beschädigt werden. Wenn der Verdacht besteht, dass die Produktbatterie beschädigt ist, stellen Sie die Verwendung ein, da dies zu Überhitzung oder Verletzungen führen kann.

### **Umweltschutz**

1. Um die Umwelt zu schonen, haben wir die Plastikverpackung auf ein Minimum reduziert und nur recyceltes Papier sowie recycelten Schaumstoff für die Verpackung verwendet.

2. Bitte behandeln Sie dieses Spielzeug nicht als Hausmüll.


3. Bitte entsorgen Sie das Spielzeug und die Verpackung auf umweltfreundliche Weise.


### **Haftungsausschluss:**

Die Benutzung dieses Produkts erfolgt auf eigene Gefahr. Weder die Voluptas Group noch ihre Vertriebspartner sind verantwortlich oder übernehmen jegliche Haftung, die durch den Gebrauch dieses Produkts verursacht wird. Dieses Produkt erhebt nicht den Anspruch, Krankheiten oder Geschlechtskrankheiten zu heilen. Dieses Produkt erfüllt die EU-Anforderungen an Sicherheit, Gesundheit und Umweltschutz. Hergestellt in China.



### **Manuale utente**

1. Pulsante di accensione (  ) - Premere 1,5 secondi per accendere/spegnere. La spia è accesa quando in standby.

2. Mentre il prodotto è in standby, cliccare (  ) per avviare la 1ª frequenza di vibrazione. Cliccare di nuovo per passare tra le 12 frequenze totali.

3. Alimentazione: batteria agli ioni di litio da 3,7V DC.

4. Ricarica: ricaricare tramite USB. La spia lampeggia quando è in carica e rimane accesa fissa quando è completamente carico. I pulsanti non funzionano durante la ricarica.

### **Manutenzione**

1. Una corretta manutenzione del prodotto può effettivamente prolungarne la durata.

2. Prima e dopo ogni utilizzo di questo prodotto, pulire con acqua calda e sapone neutro o con un detergente professionale per giocattoli per adulti. Prestare attenzione al foro di ricarica, non far entrare in acqua durante il processo di pulizia. L'intero prodotto non può essere immerso nell'acqua, perché provocherebbe un cortocircuito. Detergenti aggressivi, disinfettanti, acetone o alcool NON sono consigliati per la pulizia del dispositivo.

3. Se il vibratore presenta scanalature o linee, assicurarsi di pulire questi angoli morti. È possibile utilizzare un bastoncino di cotone o un batuffolo di cotone per pulirli con cura, ma non utilizzare mai uno spazzolino da denti o una spazzola per pulirli.

4. Sciacquare tutta la schiuma del dispositivo sotto l'acqua corrente del rubinetto fino a quando la superficie inizia a fare attrito. Per asciugare il dispositivo, utilizzare un asciugamano pulito o un tovagliolo di carta che non lasci pelucchi (ad esempio un fazzoletto di carta o un asciugamano di carta), premendo leggermente (notare che non si dovrebbero mai utilizzare normali tovaglioli di carta per evitare la proliferazione di batteri causati da residui di carta).

5. Conservare il prodotto in un luogo privo di polvere e in un'area fresca e asciutta, evitando la luce solare diretta, le alte temperature e l'umidità. Tenere fuori dalla portata dei bambini.

### **Garanzia**

Il produttore garantisce questo dispositivo in base alle normative UE per un periodo di 2 anni, a partire dalla data di acquisto originale, contro i difetti dovuti a manodopera o materiali difettosi. La garanzia non si applica quindi in caso di danni causati da uso improprio, usura o eventi accidentali. Non smontare il vibratore da soli o in un centro di riparazione non autorizzato, perché la garanzia scadrà automaticamente.

## Attenzione

1. Questo prodotto è adatto solo all'uso da parte di adulti, non è contraccettivo e non è un prodotto medico. L'uso del prodotto è fortemente sconsigliato in caso di gravidanza. Se si dispone di un pacemaker o se si è stati sottoposti a un intervento chirurgico nella zona in cui si desidera utilizzare il prodotto, si raccomanda di consultare un medico prima di utilizzare il prodotto. Questo prodotto non è adatto al sesso anale; utilizzarlo per l'uso previsto. Evitare di condividere il dispositivo con altre persone per motivi di igiene.
2. Si consiglia di utilizzare solo lubrificanti a base d'acqua con questo dispositivo. Non utilizzare oli per massaggi o creme per le mani come lubrificanti per questo dispositivo, per non danneggiare la sua superficie in silicone morbido.
3. Un uso eccessivamente prolungato del vibratore può causare l'usura delle parti elettriche, oltre al surriscaldamento. Se ciò si verifica e il vibratore si surriscalda, spegnerlo immediatamente e lasciarlo raffreddare prima di utilizzarlo nuovamente. Non utilizzare il prodotto se si nota un riscaldamento insolito o un danno meccanico (scolorimento, aspetto insolito, deformazione). In caso di incendio, non spegnere con acqua ma con un estintore adatto agli incendi elettrici o con bicarbonato di sodio.
4. Non mischiare questo prodotto con altri. Interrompere l'uso del dispositivo se la punta è scheggiata, rotta o presenta bordi taglienti. Interrompere immediatamente l'uso se ci si sente male durante l'uso.
5. Non massaggiare le ferite aperte e le zone della gola.
6. Il funzionamento del prodotto contiene componenti elettronici sensibili. Se la batteria cade, si brucia, si fora o si schiaccia, può danneggiarsi. Se si sospetta che la batteria dell'apparecchio sia danneggiata, interromperne l'uso perché potrebbe causare surriscaldamento o lesioni.

## Ambiente

1. Al fine di preservare l'ambiente, abbiamo ridotto al minimo le confezioni di plastica e utilizzato solo carta e gommapiuma riciclata per l'imballaggio.
2. Non trattare questo oggetto come un rifiuto domestico.
3. Smaltire il dispositivo e la confezione nel rispetto dell'ambiente.

## Avvertenza:



Gli utilizzatori del dispositivo accettano di farlo a proprio rischio e pericolo.

Né il Gruppo Voluptas né i suoi rivenditori sono responsabili o si assumono qualsiasi responsabilità causata dall'uso di questo prodotto. Questo prodotto non ha la pretesa di curare alcuna malattia o IST.

Questo prodotto soddisfa i requisiti di sicurezza, salute e protezione ambientale dell'UE. Prodotto in Cina.

**PL**

## Instrukcja obsługi

1. Przycisk włącz/wyłącz (  ) - Naciśnij przez 1.5 sekundy, aby włączyć/wyłączyć wibrator. Wskaźnik świeci się, gdy wibrator jest w stanie gotowości.
2. Gdy wibrator jest w stanie gotowości, kliknij (  ), żeby rozpocząć pierwszą częstotliwość wibracji. Kliknij ponownie, aby wybierać spośród wszystkich 12 częstotliwości.
3. Zasilany przez: litowo-jonową baterię DC o mocy 3.7V.
4. Ładowanie: wejście USB. Wskaźnik podświetla się podczas ładowania i zaczyna świecić, gdy jest w pełni naładowany. Wtedy wszystkie przyciski nie działają.

## Utrzymanie

1. Poprawne utrzymanie produktu może znacznie wydłużyć jego żywotność.
2. Przed i po każdym użyciu należy oczyścić produkt ciepłą wodą z mydłem lub profesjonalnym środkiem do czyszczenia zabawek dla dorosłych. Należy pamiętać, aby podczas czyszczenia, woda nie dostała się do otworu do ładowania. Nie można zanurzać całego produktu w wodzie, ponieważ spowoduje to zwarcie.
3. Silne detergenty, środki dezynfekujące, aceton lub alkohol NIE są odpowiednimi środkami czyszczącymi.
4. Jeżeli wibrator posiada wgłębienia lub linie, należy je również dokładnie wyczyścić. Można użyć patyczka kosmetycznego lub wacika i delikatnie je wytrzeć, ale nigdy nie należy używać szczoteczki do zębów lub szczotki.
5. Pod bieżącą wodą spłucz pianę z zabawki, tak, aby powierzchnia była czysta. W celu wysuszenia zabawki należy użyć czystego ręcznika lub bezpyłowych ręczników papierowych (takich jak chusteczka do twarzy lub ręcznik papierowy) delikatnie przyciskając (nie powinno się używać zwykłych ręczników papierowych, żeby uniknąć rozmnażania się bakterii spowodowanych przez resztki papieru).



6. Należy przechowywać w niekurzącym się i suchym miejscu, aby uniknąć bezpośredniego światła słonecznego, wysokich temperatur i wilgotności. Trzymaj poza zasięgiem dzieci.

### **Gwarancja**

Zgodnie z przepisami UE producent udziela gwarancji na ten produkt na okres 2 lat od daty pierwotnego zakupu na wypadek usterek spowodowanych wadliwym wykonaniem lub materiałami. Gwarancja ta nie przysługuje zatem w przypadku uszkodzenia spowodowanego nieprawidłowym użytkowaniem, zużyciem lub z powodu wypadku. Nie rozkładaj samodzielnie wibratora na części ani w nieautoryzowanych punktach napraw, ponieważ skutkuje to natychmiastowym wygaśnięciem gwarancji.

### **Uwaga**

1. Ten produkt nadaje się wyłącznie dla dorosłych i nie jest produktem antykoncepcyjnym ani medycznym. Stanowczo odradza się korzystania z produktu w trakcie ciąży. Jeśli posiadasz rozrusznik lub jesteś po operacji w miejscu, w którym chcesz używać produktu, zaleca się skonsultowanie tego z lekarzem. Ten produkt nie jest przeznaczony do seksu analnego, należy korzystać z niego zgodnie z jego przeznaczeniem. Ze względów higienicznych, nie powinno się dzielić tego urządzenia z innymi.
2. Jedynie lubrykanty na bazie wody są zalecane do użytku tego produktu. Nie używaj olejków do masażu lub kremu do rąk jako lubrykantów, ponieważ mogą one zniszczyć silikonową i delikatną w dotyku powierzchnię.
3. Zbyt długie korzystanie z wibratora może doprowadzić do przegrzania i tym samym do zużycia części elektronicznych. Jeżeli dojdzie do tego i wibrator się przegrzeje, natychmiast go wyłącz i pozostaw do ostygnięcia przed ponownym użyciem. Nie należy używać produktu, jeżeli zauważy się niecodzienne przegrzewanie lub usterkę mechaniczną (odbarwienie, dziwny wygląd, deformacja). W przypadku wystąpienia ognia, nie należy gasić go wodą, lecz gaśnicą przystosowaną do pożarów instalacji elektrycznych lub sodą oczyszczoną.
4. Nie należy łączyć części tego urządzenia z innymi. Zaprześć stosowania tego urządzenia, jeżeli jego czubek jest ukruszony, złamany lub ma ostre końce. Zaprześć stosowania natychmiast, jeśli czujesz dyskomfort w trakcie używania.
5. Nie należy masować ran otwartych ani okolic gardła.
6. W tym produkcie znajdują się wrażliwe podzespoły elektroniczne. Jeśli bateria została upuszczona, podpalona, przekłuta lub wgnieciona, mogła zostać trwale uszkodzona. Jeśli podejrzewa się, że akumulator urządzenia jest uszkodzony, należy zaprzestać korzystania z niego, ponieważ może dojść do przegrzania lub uszkodzenia ciała.

### **Środowisko**



1. Aby chronić środowisko, zredukowaliśmy opakowania plastikowe i stosujemy wyłącznie papier i piankę pochodzące z recyklingu.
2. Nie wyrzucać produktu razem z odpadami z gospodarstw domowych.
3. Prosimy, aby pozbyć się zabawki i opakowania w przyjazny dla środowiska sposób.

### **Oświadczenie:**

Osoby korzystające z tego urządzenia robią to na własne ryzyko. Ani Voluptas Group, ani sprzedawcy detaliczni nie ponoszą odpowiedzialności za użytkowanie tego produktu. Ten produkt nie ma potwierdzenia w leczeniu jakiegokolwiek choroby lub STI (infekcje przenoszone drogą płciową). Ten produkt spełnia wymogi UE w zakresie bezpieczeństwa, zdrowia i ochrony środowiska. Wyprodukowano w Chinach.



### **Manual de Usuario**

1. Botón de encendido (  ): presione durante 1,5 segundos para encender/apagar el vibrador. El indicador estará encendido cuando el vibrador esté en espera.
2. Mientras el vibrador está en espera, haga clic en (  ) para iniciar la primera frecuencia de vibración. Haga clic de nuevo para cambiar el total de 12 frecuencias.
3. Alimentado por: batería de iones de litio DC 3.7.
4. Carga: enchufe la carga USB. La luz indicadora se ilumina mientras se carga y la luz permanece encendida después de la carga completa. Todos los botones no funcionan durante ese tiempo.

### **Mantenimiento**

1. El mantenimiento correcto puede extender efectivamente la vida útil del producto.
2. Antes y después de cada uso de este producto, limpie con agua tibia y jabón suave o un limpiador profesional de juguetes



para adultos. Preste atención al orificio de carga, no ingrese al agua durante el proceso de limpieza. No se puede sumergir todo el producto en agua, lo que provoca un cortocircuito.

3. NO se recomiendan detergentes duros, desinfectantes, acetona o alcohol para limpiar su dispositivo.

4. Si el vibrador tiene ranuras o líneas, asegúrese de limpiar estas esquinas muertas. Puede usar un bastoncillo de algodón o una almohadilla de algodón para limpiarlos con cuidado, pero nunca use un cepillo de dientes o un cepillo para limpiarlos.

5. Enjuague toda la espuma del juguete con agua corriente del grifo hasta que haya algo de sequedad en la fricción. Para secar su juguete, use una toalla limpia o una toalla de papel sin pelusa (como un pañuelo facial y una toalla de papel) presionando ligeramente (tenga en cuenta que nunca debe usar toallas de papel comunes para evitar la reproducción de bacterias causadas por restos de papel).

6. Almacénelo en un lugar sin polvo y en un área fresca y seca, para garantizar que el producto evite la luz solar directa, las altas temperaturas y la humedad. Manténgalo fuera del alcance de los niños.

### **Garantía**

El fabricante garantiza este dispositivo de acuerdo con las regulaciones de la UE por un período de 2 años, después de la fecha de compra original, contra defectos debidos a defectos de fabricación o materiales. Por lo tanto, la garantía no se aplicará en caso de daños causados por uso inadecuado, desgaste o eventos accidentales. No desmonte su vibrador usted mismo o en un taller de reparación no autorizado, ya que su garantía expirará automáticamente.

### **Atención**

1. Este producto solo es adecuado para uso en adultos, no es anticonceptivo ni es un producto médico. Se desaconseja encarecidamente el uso del producto durante el embarazo. Si tiene un marcapasos, o si ha tenido una cirugía en el área donde desea usar el producto, se recomienda consultar a un médico antes de usar el producto. Este producto no es adecuado para el sexo anal, utilícelo para el uso previsto. Evite compartir este dispositivo con otras personas por motivos de higiene.

2. Solo se recomienda usar lubricante a base de agua con este dispositivo. No utilice aceites de masaje o crema de manos como lubricantes para este dispositivo, ya que dañará su superficie de silicona suave al tacto.

3. El uso excesivamente prolongado del vibrador puede provocar desgaste de las partes eléctricas, además de sobrecalentamiento. Si esto ocurre y el vibrador se sobrecalienta, apáguelo inmediatamente y déjelo enfriar antes de volver a usarlo. No use el producto si nota un calentamiento inusual o daño mecánico (decoloración, apariencia inusual, deformación). En caso de incendio, no lo apague con agua, sino con un extintor clasificado para fuegos eléctricos o bicarbonato de sodio.

4. No mezcle este producto con otros. Deje de usar este dispositivo si la punta está astillada, rota o tiene bordes afilados. Deje de usarlo inmediatamente si no se siente bien durante el uso.

5. No masajee heridas abiertas ni áreas de la garganta.

6. El funcionamiento del producto contiene componentes electrónicos sensibles. Si la batería se cae, se quema, se perfora o se aprieta, puede dañarse. Si se sospecha que la batería del aparato está dañada, deje de usarlo, ya que puede causar sobrecalentamiento o lesiones.

### **Medioambiente**

1. Para preservar el medio ambiente, minimizamos el empaque de plástico y usamos solo papel reciclado y espuma reciclada para el empaque.

2. No trate este juguete como un desecho doméstico.


3. Deseche el juguete y el paquete de manera respetuosa con el medio ambiente.


### **Aviso Legal:**

Los usuarios de este dispositivo lo hacen bajo su propio riesgo. Ni el Grupo Voluptas ni sus distribuidores son responsables ni asumen responsabilidad alguna por el uso de este producto. Este producto no pretende curar ninguna enfermedad o ITS. Este producto cumple los requisitos de la UE en materia de seguridad, salud y protección del medio ambiente. Fabricado en China.



### **Gebruikshandleiding**

1. Aan/Uit knop (  ) – 1,5 seconden ingedrukt houden om de vibrator aan/uit te zetten. Het indicatielampje zal branden wanneer de vibrator op stand-by modus staat.

2. Terwijl de vibrator op stand-by staat, druk op (  ) om de 1<sup>e</sup> vibratiestand te kiezen. Druk nogmaals om tussen de 12

standen te schakelen.

3. Aangedreven door een DC 3.7 Li-ion battery.

4. Opladen: sluit de USB-kabel aan. De knoppen werken niet tijdens het opladen en hij kan niet AAN/UIT worden gezet tijdens het opladen. Het indicatielampje knippert wanneer er wordt opgeladen en brandt continu als het volledig is opgeladen.

### **Onderhoud**

1. Het juiste onderhoud van het product kan de levensduur van het product verlengen.
2. Reinig het product voor en na elk gebruik met warm water en milde zeep of een speciale reiniger voor seksspeeltjes. Let op de oplaadopening en laat tijdens het reinigen geen water naar binnen lopen. Om kortsluiting te voorkomen, mag het product niet in vloeistof worden ondergedompeld. Het wordt **AFGERADEN** om harde reinigingsmiddelen, desinfecterende middelen, aceton of alcohol te gebruiken om het apparaat schoon te maken.
3. Als de vibrator groeven of lijnen bevat, zorg er dan voor dat je deze moeilijk bereikbare hoeken goed schoonmaakt. Je kunt een wattenstaafje of watje gebruiken om ze voorzichtig af te vegen, maar gebruik nooit een tandenborstel of borstel.
4. Spoel al het schuim van het speeltje onder stromend kraanwater totdat er enige droogheid ontstaat. Om je speeltje te drogen, gebruik je een schone handdoek of een pluisvrij papieren doekje (zoals een tissue of keukenrol) door voorzichtig te deppen (let op dat je nooit normale papieren doekjes gebruikt – dit is om bacteriegroei door achtergebleven papiersnippers te voorkomen).
5. Opbergen op een stofvrije plek en in een koele, droge omgeving, om ervoor te zorgen dat het product niet in contact komt met direct zonlicht, hoge temperaturen en vocht. Buiten het bereik van kinderen houden.

### **Garantie**

De fabrikant verleent garantie op dit apparaat volgens de EU-regelgeving gedurende een periode van 2 jaar vanaf de datum van oorspronkelijke aankoop. Deze garantie is geldig voor defecten als gevolg van gebrekkig vakmanschap of materialen. De garantie is niet van toepassing in geval van schade veroorzaakt door verkeerd gebruik, slijtage of ongelukken. Haal je vibrator niet zelf uit elkaar en laat dit niet doen door een niet-geautoriseerde reparatiewinkel, aangezien je garantie dan automatisch vervalt.

### **Mededelingen**

1. Dit product is alleen geschikt voor volwassenen. Het is geen anticonceptiemiddel en geen medisch product. Het gebruik van het product wordt sterk afgeraden tijdens de zwangerschap. Als je een pacemaker hebt of als je een operatie hebt gehad op de plek waar je het product wilt gebruiken, wordt het aanbevolen om alvorens gebruik een arts te raadplegen. Dit product is niet geschikt voor anale seks. Je dient het voor het beoogde doel te gebruiken. Uit hygiënisch oogpunt moet je dit apparaat niet met anderen delen.
2. Glijmiddel op waterbasis is het enige dat wordt aanbevolen om met dit apparaat te gebruiken. Gebruik geen massageolie of handcrème voor dit apparaat, want hiermee kun je het zachte siliconen oppervlak beschadigen.
3. Overmatig langdurig gebruik van de vibrator kan slijtage van de elektrische onderdelen veroorzaken, evenals oververhitting. Als de vibrator oververhit raakt, schakel deze dan onmiddellijk uit en laat hem afkoelen voordat je hem opnieuw gebruikt. Gebruik het product niet als je ongebruikelijke verwarming of mechanische schade opmerkt (verkleuring, ander uiterlijk, vervorming). In geval van brand, blus het dan niet met water, maar gebruik bakpoeder of een brandblusser die geschikt is voor elektrische branden.
4. Gebruik dit product niet in combinatie met andere producten. Stop met het gebruik van dit apparaat als de punt beschadigd of gebroken is of scherpe randen heeft. Stop onmiddellijk met het gebruik als je je tijdens het gebruik onwel voelt.
5. Niet gebruiken op verwondingen of in de keel.
6. Dit product bevat gevoelige elektronische onderdelen. Als de batterij eruit valt of wordt verbrand, doorboord of ingedrukt, kan deze beschadigd raken. Als je vermoedt dat de batterij beschadigd is, stop dan met het gebruik, want dit kan oververhitting of verwondingen veroorzaken.

### **Omgeving**

1. Om een goed milieu in stand te houden, hebben we het plastic verpakkingsmateriaal tot een minimum beperkt en gebruiken we als verpakking uitsluitend gerecycled papier en gerecycled schuim.
2. Gooi dit speeltje niet weg als huishoudelijk afval.



3. Deponeer het speeltje en de verpakking op een milieuvriendelijke manier.

#### **Disclaimer:**

Gebruikers van dit apparaat bedienen het op eigen risico. Noch Voluptas Group, noch haar verkopers zijn verantwoordelijk of aanvaarden enige aansprakelijkheid die voortvloeit door het gebruik van dit product. Er wordt niet beweerd dat dit product een ziekte of SOA kan genezen. Dit product voldoet aan de EU-vereisten voor veiligheid, gezondheid en milieubescherming. Gemaakt in China.

## **SK**

### **Návod na použitie**

1. Tlačidlo napájania (  ) - Stlačením 1,5 sekundy zapnete/vypnete vibrátor. Indikátor sa rozsvieti, keď je vibrátor v pohotovostnom režime.
2. Keď je vibrátor v pohotovostnom režime, kliknutím na (  ) spustíte 1. vibračnú frekvenciu. Opätovným kliknutím prepnete celkovo 12 frekvencií.
3. Napájanie: DC 3,7 Li-ion batéria.
4. Nabíjanie: Zapojte nabíjanie cez USB. Počas nabíjania sa kontrolka rozsvieti a po úplnom nabití zostane svietiť. Počas tejto doby nefungujú žiadne tlačidlá.

### **Údržba**

1. Správna údržba produktu môže efektívne predĺžiť životnosť produktu.
2. Pred a po každom použití tohto výrobku ho očistite teplou vodou a jemným mydlom alebo profesionálnym čističom na hračky pre dospelých. Dávajte pozor na nabíjací otvor, neponárajte ho počas procesu čistenia do vody. Výrobok nemôže byť namočený vo vode, spôsobilo by to skrat. Abrázívne čistiace prostriedky, dezinfekčné prostriedky, acetón alebo alkohol sa NEODPORÚČAJÚ na čistenie vášho výrobku.
3. Ak má vibrátor drážky alebo čiarky, nezabudnite vyčistiť aj tieto. Na ich starostlivé utretie môžete použiť vatový tampón alebo vatovú tyčinku, na ich čistenie nikdy nepoužívajte zubnú kefku alebo kefku na čistenie.
4. Oplachujte všetku penu na hračke pod tečúcou vodou z vodovodu, až kým nepocítite určité trenie. Na vysušenie hračky použite čistú utierku alebo papierovú utierku, ktorá nepúšťa vlákna (ako je obrúsok na tvár a papierová utierka) a sušte miernym pritlačením (všimnite si, že by ste nikdy nemali používať bežné papierové utierky, aby ste sa vyhli množeniu baktérií spôsobených zvyškovými útržkami papiera).
5. Skladujte na suchom mieste bez prítomnosti prachu, čím zabezpečíte, že výrobok nebude vystavený priamemu slnečnému žiareniu, vysokej teplote a vlhkosti. Uchovávajte ho mimo dosahu detí.

### **Záruka**

Výrobca poskytuje na tento výrobok podľa predpisov EÚ záruku po dobu 2 rokov od dátumu pôvodného nákupu a to na chyby, spôsobené chybným spracovaním alebo materiálom. Záruka sa preto nevzťahuje na škody spôsobené nesprávnym používaním, opotrebovaním alebo náhodnými udalosťami. . Nerozoberajte váš vibrátor sami alebo v neautorizovanej opravovni, pretože vaša záruka automaticky zaniká.

### **Pozor!**

1. Tento produkt je vhodný len na použitie pre dospelých, nie je antikoncepčný a nie je medicínskym produktom. Používanie produktu sa dôrazne neodporúča počas tehotenstva. Ak máte kardiostimulátor alebo ste podstúpili operáciu v oblasti, kde chcete výrobok používať, pred použitím výrobku sa odporúča túto skutočnosť konzultovať s lekárom. Z hygienických dôvodov toto zariadenie nezdieľajte s ostatnými.
2. S týmto výrobkom sa odporúča používať iba lubrikant na vodnej báze. Nepoužívajte masážne oleje alebo krémy na ruky ako lubrikanty pre tento výrobok, pretože by ste poškodili jeho silikónový povrch, jemný na dotyk.
3. Príliš dlhé používanie vibrátora môže okrem prehriatia spôsobiť aj opotrebovanie elektrických častí. Ak k tomu dôjde a vibrátor sa prehreje, ihneď ho vypnite a pred ďalším použitím ho nechajte vychladnúť. Výrobok nepoužívajte, ak spozorujete nezvyčajné zahrievanie alebo mechanické poškodenie (zmena farby, nezvyčajný vzhľad, deformácia). V prípade požiaru nehaste vodou, ale hasiacim prístrojom určeným na elektrické požiare či sódou bikarbónou.
4. Prosím, neprepájajte tento výrobok s inými. Prestaňte toto zariadenie používať, ak je jeho hrot odlomený alebo zlomený, prípadne má ostré hrany. Okamžite prestaňte používať, ak sa počas používania necítite dobre.
5. Prosím, nemasírujte výrobkom otvorené rany a oblasť hrdla.
6. Výrobok pri prevádzke obsahuje citlivé elektronické komponenty. Ak batéria spadne, spáli, prepichne sa alebo

stlačí, může sa poškodiť. Ak máte podozrenie, že je batéria výrobku poškodená, prestaňte ju používať, pretože môže spôsobiť prehriatie alebo zranenie.

### **Životné prostredie**

1. V záujme ochrany životného prostredia sme minimalizovali plastový obal a na balenie sme použili iba recyklovaný papier a recyklovanú penu.
2. Nenakladajte s touto hračkou ako s domovým odpadom.
3. Hračku a obal zlikvidujte spôsobom šetrným k životnému prostrediu.

### **Zrieknutie sa zodpovednosti:**

Používatelia tohto výrobku tak robia na vlastné riziko. Ani skupina Voluptas, ani jej predajcovia nenesú zodpovednosť, ani nepreberajú žiadnu zodpovednosť za škody, spôsobené používaním tohto výrobku. Tento produkt netvrdí, že lieči akúkoľvek chorobu alebo sexuálne prenosnú chorobu.

Candybabe vlastní a spravuje Voluptas Group, IČ DPH: BG207374173 Adresa: 68 Rayko Daskalov street, Floor 2, Office 8, Plovdiv 4000 Bulgaria. [care@cadybabe.shop](mailto:care@cadybabe.shop)

Tento produkt spĺňa požiadavky EÚ na bezpečnosť, zdravie a ochranu životného prostredia. Vyrobené v Číne